


Jak segregować odpady?

Każdy mieszkaniec Dąbrowy Górniczej zobowiązany jest do segregacji odpadów.



✔ **Wrzucamy:** puste i zgniecione butelki plastikowe po napojach (np. typu PET), puste butelki plastikowe po kosmetykach i środkach czystości, plastikowe opakowania po żywności (np. po jogurtach, serkach, kefirach, margarynach), plastikowe zakrętki, folia i torebki z tworzyw sztucznych, puszki po napojach, konserwach, drobny złom żelazny oraz drobny złom metali kolorowych (np. zabawki, narzędzia), kartony i tektura pokryta folią aluminiową (np. kartony po mleku, napojach).

❌ **Nie wrzucamy:** butelki po olejach samochodowych, opakowania po olejach silnikowych, smarach, styropian, guma, butelki z jakąkolwiek zawartością, puszki po farbach czy baterie, opakowania po aerozolach, lekach, opakowania po środkach chwastu czy owadobójczych, sprzętu AGD.

♻️ **Zgnieć butelki przed włożeniem ich do pojemnika - dzięki temu włożysz ich więcej.**

✔ **Wrzucamy:** gazety, książki, katalogi, zeszyty, papierowe torby i worki, papier szkolny, biurowy, kartony i tekturę oraz zrobione z nich opakowania.

❌ **Nie wrzucamy:** kartony i tektura pokryta folią aluminiową (np. kartony po mleku, napojach), tłusty i zabrudzony papier (np. papierowe opakowania po maśle, margarynie, twarogu, kartony po mleku czy po napojach), kalki; papier termiczny i faksowy, tapety, odpady higieniczne (np. waciki, podpaski, pieluchy).

♻️ **Przed wrzuceniem papieru do pojemnika usuń wszystkie zszywki, klamki czy inne elementy metalowe lub plastikowe. Jedna tona makulatury pozwala ochronić przed ścięciem aż 17 drzew.**

✔ **Wrzucamy:** butelki i słoiki szklane po napojach i żywności, butelki po napojach alkoholowych, szklane opakowania po kosmetykach.

❌ **Nie wrzucamy:** porcelana i ceramika, doniczki, żarówki, lampy neonowe, fluorescencyjne i rtęciowe, reflektory, izolatory, szkło stołowe, szkło okularowe, szkło żaroodporne, fajans, ekrany i lampy telewizyjne, lustra, szyby samochodowe.

♻️ **Zadbaj o czystość szkła i nie tłucz go przed wrzuceniem do pojemnika.**



MIEJSKI ZAKŁAD GOSPODAROWANIA ODPADAMI
W DĄBROWIE GÓRNICZEJ

NASZE DZIECI

mądrze segregują śmieci



BRĄZOWY WOREK (dla nieruchomości zamieszkałych w domach jednorodzinnych): można wrzucać: trawę, liście, drobne gałęzie itp.

MEBLE I INNE ODPADY WIELKOGABARYTOWE

- w nieruchomościach zamieszkałych w budynkach wielolokalowych – odpady gromadzone w boksach śmietnikowych,
- w nieruchomościach zamieszkałych w domach jednorodzinnych – zbiórka dwa razy w roku.
- każdy mieszkaniec gminy może oddać odpady w GPZON w Dąbrowie Górniczej, ul. Główna 144b.

Dla pozostałych odpadów zostały uruchomione tzw. „**EKO PUNKTY**”, czyli Gminny Punkt Zbiórki Odpadów Niebezpiecznych i trzy Gminne Centra Zbiórki Odpadów gdzie każdy mieszkaniec może oddać nieodpłatnie między innymi odpady niebezpieczne. Pełna lista i warunki przyjmowania odpadów do „**EKO PUNKTÓW**” znajdują się na stronie internetowej www.mzgodg.pl

Co mówią nam oznaczenia na opakowaniach?



Opakowanie nadające się do **RECYKLINGU** /trzy strzałki/ - znak ekologiczny przeznaczony dla opakowań, które nadają się do ponownego przetworzenia i wyprodukowania z odzyskanych surowców innego, podobnego produktu (aluminium - puszki, tworzywa sztuczne - pojemniki, butelki, papier - torby, tektury do pakowania, wypełniacze do pudełek).

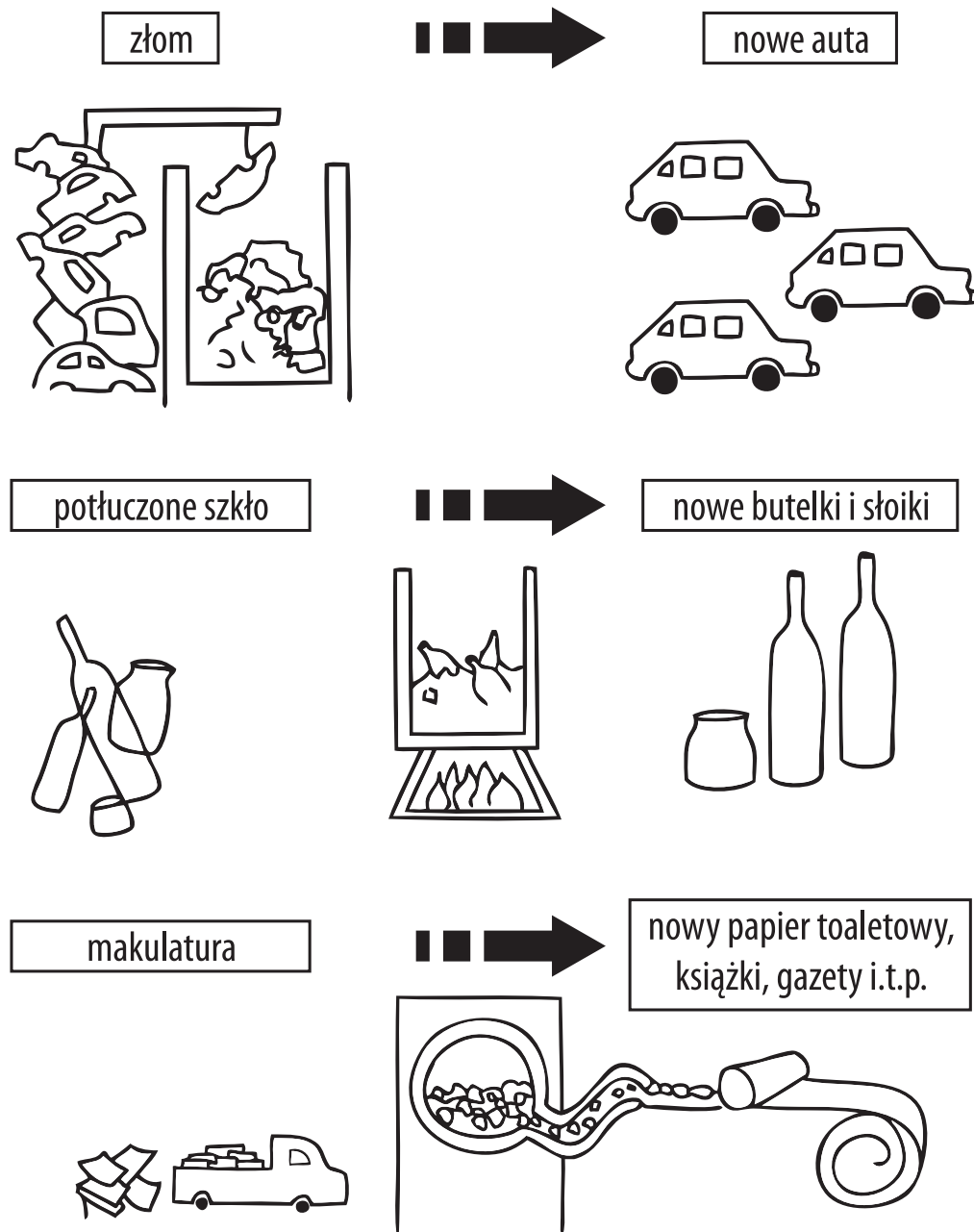
Symbol przedstawiający człowieka wrzucającego śmieci do kosza to nic innego jak znak **DBAJ O CZYSTOŚĆ**. Najczęściej pojawia się zaraz obok symbolu recyklingu. Ikona ta wzywa do wyrzucania do kosza opakowań bezpośrednio po konsumpcji ich zawartości. „Dbaj o czystość” apeluje o niezaśmiecanie środowiska naturalnego i tym samym o dbałość o swoje otoczenie. W obecności tego znaku często występować może symbol, który wzywa do zgniatania opakowania przed jego wyrzuceniem.

Zielony punkt, koło, w które wpisane są dwie zielone strzałki informuje klienta, że producent wyrobu zadbał o to, co stanie się z opakowaniem oraz że opłacił za odzyskiwanie materiału, z którego wykonano opakowanie, zlecając to specjalistycznej firmie. Jest to jeden z najczęściej i najchętniej używanych przez przedsiębiorców znaków na całym świecie. Jego obecność świadczy o tym, że dany producent bierze udział w systemie odzysku i recyklingu opakowań w swoim kraju.

Opakowania biodegradowalne - znak ekologiczny jest przeznaczony dla opakowań, które rozkładają się podczas kompostowania i nie uwalniają szkodliwych substancji. Produkty ekologiczne z tym symbolem ekologicznym są w pełni biodegradowalne i mogą być kompostowane wraz z odpadami organicznymi. Podczas kompostowania nie uwalniają substancji szkodliwych dla środowiska. Etykieta ekologiczna jest przyznawana przez DIN CERTCO (Niemiecki Instytut Standaryzacji). Popularne ostatnio torby ekologiczne nazywane mianem biodegradowalnych w większości nie posiadają tego certyfikatu ekologicznego.

Znak ten świadczy, że mamy do czynienia z **ekoproduktem**. Obecność takiego symbolu na produkcie informuje, iż produkt opatrzone taką etykietą jest wyprodukowany zgodnie z zasadami systemu kontroli i nadzoru dla rolnictwa ekologicznego.

RECYKLING oznacza ze starego na nowe




EKO ZUCHY

Mali ekolodzy dbają o środowisko



ŚMIECI SEGREGUJEMY JUŻ W DOMU



TAK NIE WOLNO!



400 lat

Szkło



300 lat

Plastik



150 lat

Karton

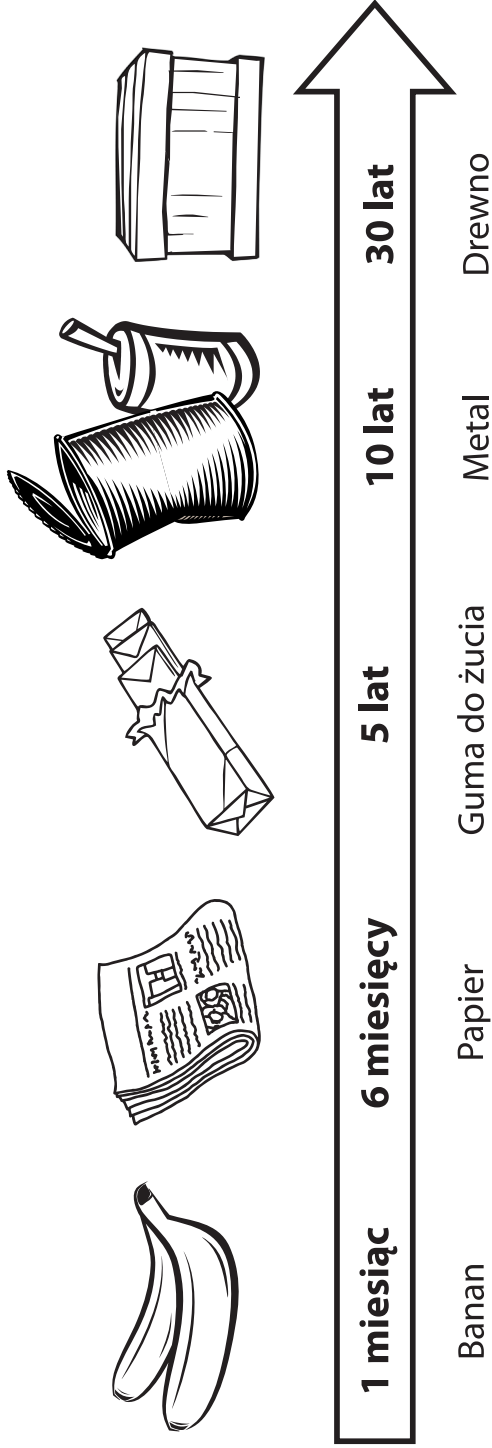


80 lat

Guma

ZANIM WYRZUCISZ...

POMYŚL O CZASIE ROZKŁADU ODPADÓW



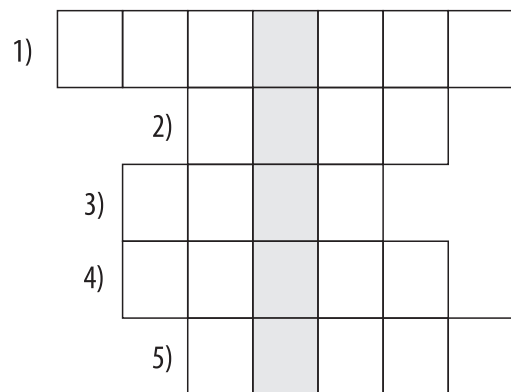


ELEKTROŚMIECI

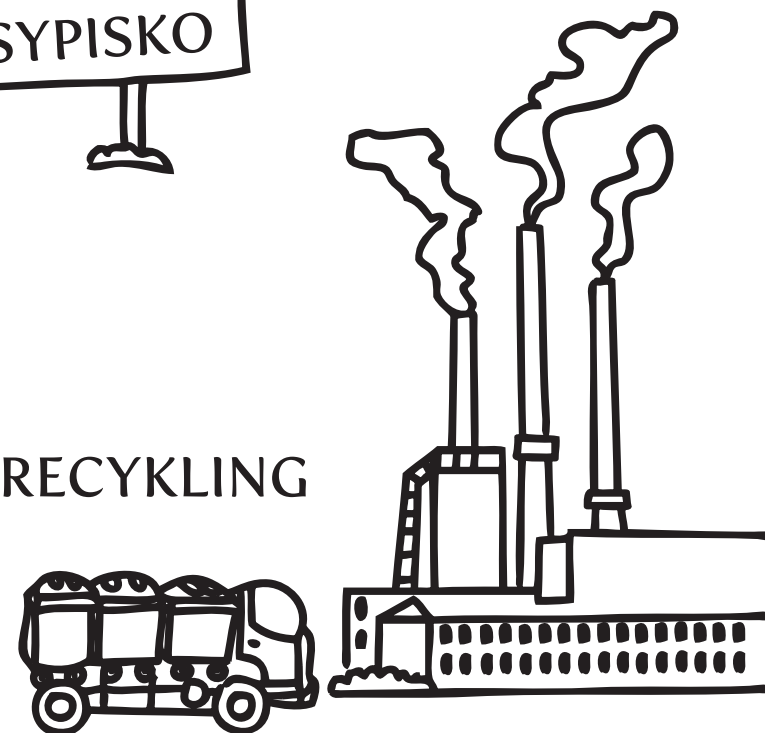
ODDAJEMY DO SPECJALNYCH PUNKTÓW



? ROZWIĄŻ KRZYŻÓWKĘ





RECYKLING



- 1) Surowiec wtórnie przetworzony, nie szkło, nie papier
- 2) Skrót od nazwy Miejski Zakład Gospodarowania Odpadami
- 3) Przetknięte nie mogą trafić do zwykłych śmieci
- 4) Kolor pojemnika na plastik
- 5) Na odpady segregowane pojemniki i ...

**? WSKAŻ
WŁAŚCIWĄ
DROGĘ**



**SORTOWNIA
ODPADÓW**

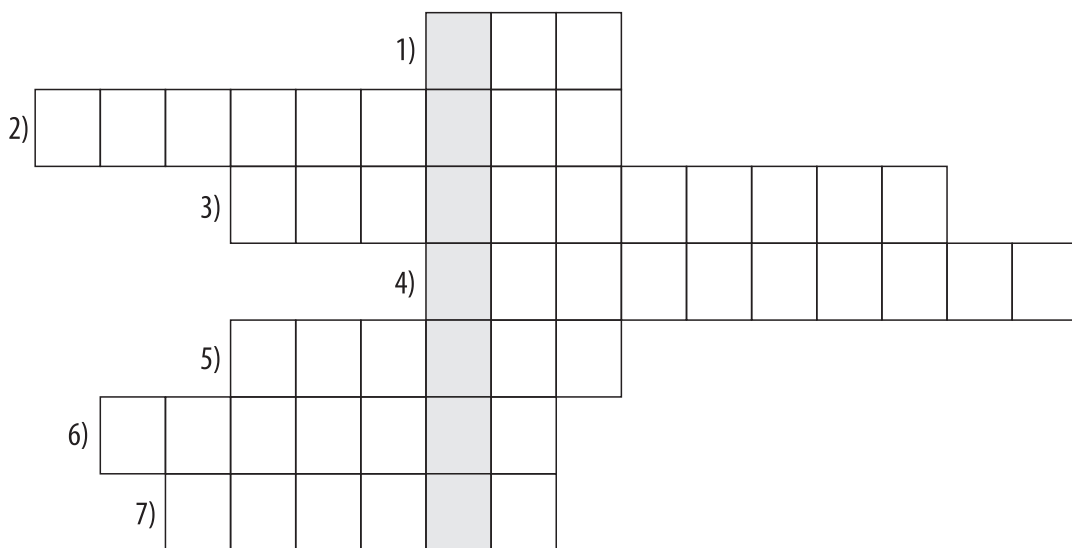


POKOLORUJ OBRAZEK



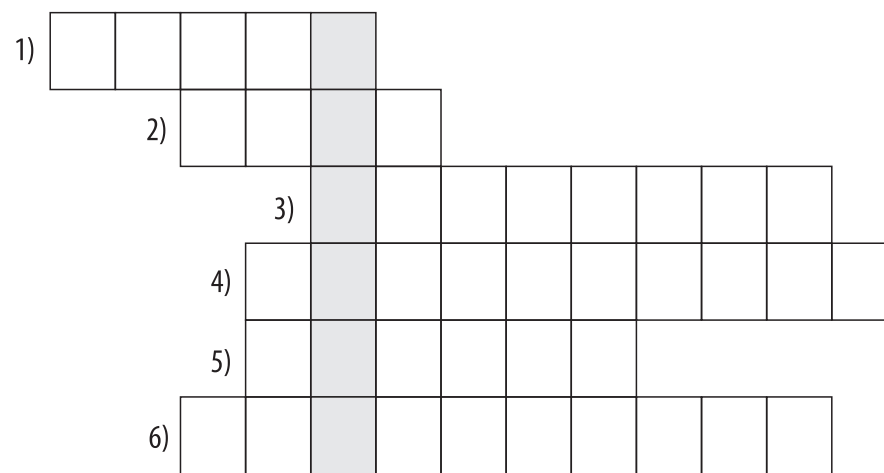
Zaznacz produkty, które należy wrzucić do tego pojemnika

? ROZWIĄŻ KRZYŻÓWKĘ



- 1) Skrót nazwy tworzywa sztucznego
- 2) Rodzaj odpadów innych niż segregowane
- 3) Wysypisko odpadów komunalnych
- 4) Podział odpadów
- 5) Opakowanie po mleku, po soku
- 6) Zasila latarkę, zabawkę
- 7) Odpady ciekłe w kanalizacji


? ROZWIĄŻ KRZYŻÓWKĘ



- 1) Wrzucamy do zielonego pojemnika
- 2) Niezbędna do życia ludzi, roślin i zwierząt
- 3) Niebieski, zielony, żółty na śmieci
- 4) Odpady z papieru, stare czasopisma
- 5) Inaczej recykling
- 6) Unieszkodliwienie odpadów

ROZWIĄŻ LABIRYNT

ZAZNACZ KTÓRY Z TYCH ŚMIECI
TRAFI DO KOSZA

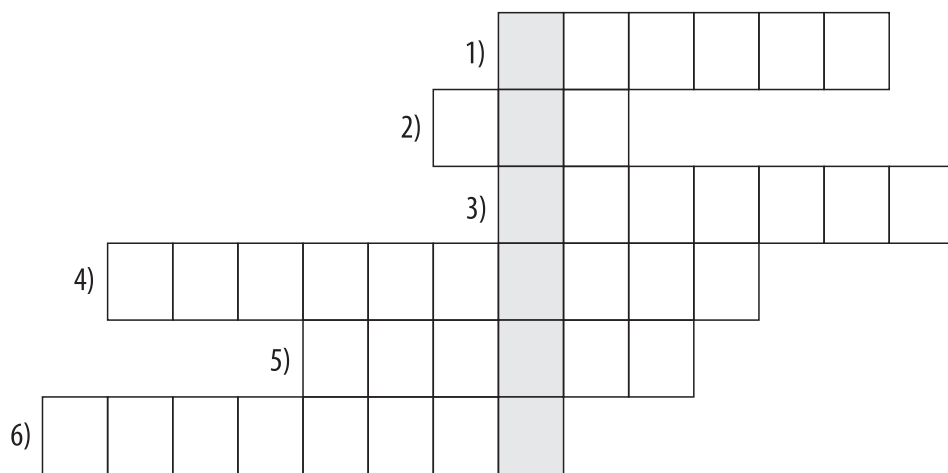


POKOLORUJ OBRAZEK



Zaznacz produkty, które należy wrzucić
do tego pojemnika

? ROZWIĄŻ KRZYŻÓWKĘ



- 1) Aluminiowa po napojach
- 2) Zbierając makulaturę chronimy przed wycięciem
- 3) Inaczej nazywamy tworzywo sztuczne
- 4) Segregując odpady chronimy ...
- 5) Nie wolno palić w piecu!
- 6) Inna nazwa pojemnika na śmieci

POKOLORUJ OBRAZEK



Zaznacz produkty, które należy wrzucić do tego pojemnika